

# SPECYFIKACJA ISTOTNYCH WARUNKÓW ZAMÓWIENIA

## NA DOSTAWĘ I MONTAŻ DRZWI STALOWYCH W WEJŚCIACH

### DO KLATEK SCHODOWYCH

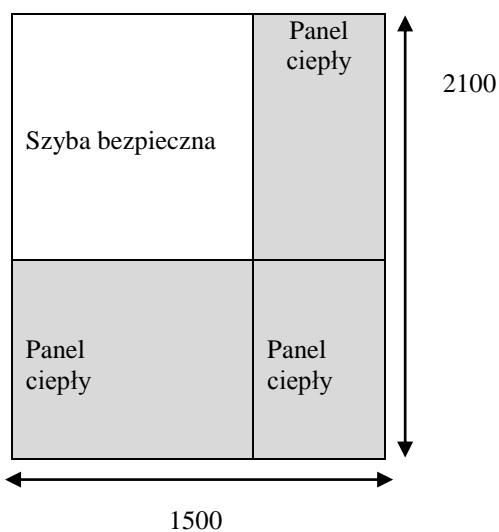
Spółdzielnia Mieszkaniowa „PRZODOWNIK” w Tomaszowie Maz. ul.O.Lange 5 ogłasza przetarg ofertowy nieograniczony na dostawę i montaż drzwi stalowych wejściowych do klatek schodowych w ilości ogółem 595 sztuk:

w tym: dwuskrzydłowe zewnętrzne o wymiarach 1500 x 2100 – sztuk : 39  
dwuskrzydłowe zewnętrzne o wymiarach 1300 x 2100 – sztuk : 168  
jednoskrzydłowe zewnętrzne o wymiarach 1150 x 2100 – sztuk : 135  
jednoskrzydłowe zewnętrzne o wymiarach 1000 x 2100 – sztuk : 24

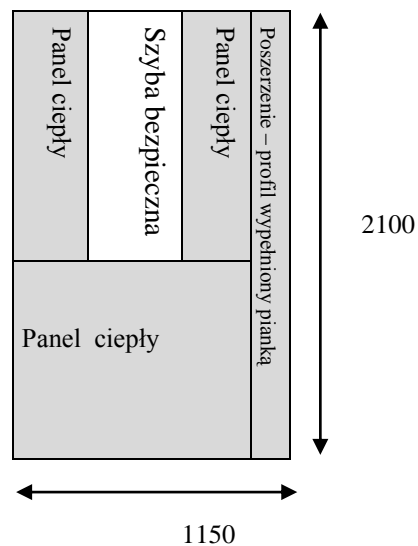
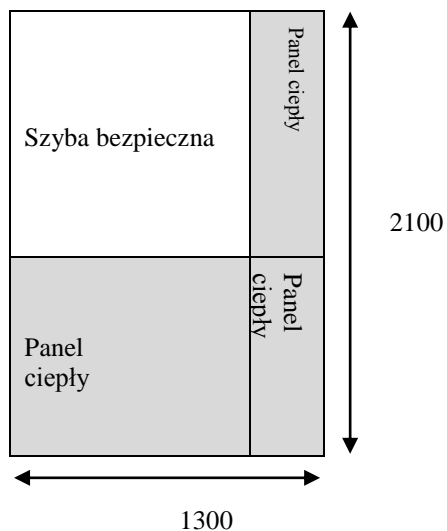
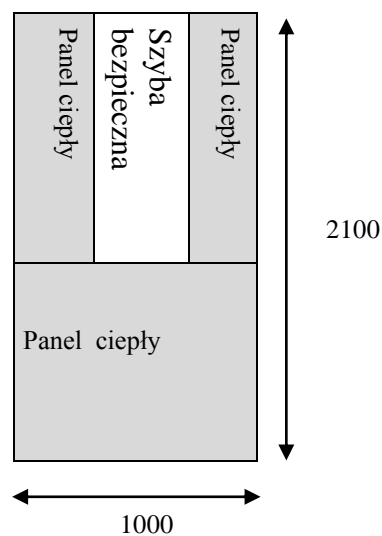
dwuskrzydłowe wewnętrzne o wymiarach 1500 x 2100 – sztuk : 56  
dwuskrzydłowe wewnętrzne o wymiarach 1300 x 2100 – sztuk : 25  
jednoskrzydłowe wewnętrzne o wymiarach 1150 x 2100 – sztuk : 133  
jednoskrzydłowe wewnętrzne o wymiarach 1000 x 2100 – sztuk : 15

wg. poniższego wzoru

drzwi dwuskrzydłowe



drzwi jednoskrzydłowe



Wykaz budynków w których mają być zamontowane drzwi w załączeniu.

Drzwi stalowe należy wykonać według ważnej APROBATY TECHNICZNEJ. Firma posługująca się Aprobata Techniczną powinna być jej właścicielem lub mieć autoryzację właściciela. Do dokumentacji należy dołączyć dokumenty wprowadzające wyrób do obrotu na rynku budowlanym oraz „deklaracje zgodności zakupu profili stalowych” wystawioną przez producenta profili potwierdzającą pochodzenie wyrobu.

Drzwi powinny odpowiadać niżej podanym parametrom technicznym :

- Rama drzwi powinna być wykonana z lekkich profili stalowych zimno giętych - spawanych – niezaciskanych.
- Konstrukcja spawana i polerowana.
- Konstrukcja śrutowana lub piaskowana przed lakierowaniem.
- Malowanie farbami proszkowymi wysokiej jakości na podkładzie cynkowym , odporne na korozję. Grubość powłoki lakierniczej nie mniejsza niż 120 µm.
- Wypełnienie : w dolnej części drzwi wykonane z obustronnej blachy stalowej wypełnionej izolacją termiczną.  
w górnej części szyba bezpieczna z atestem, listwy szklenia aluminiowe z mocowaniem ukrytym uniemożliwiającym demontaż osobom nieuprawnionym.
- Podwójne uszczelnienie wciskane na obwodzie skrzydła i ościeżnicy zapewniające odpowiednią infiltrację powietrza , strugoszczelność, ciche zamykanie .
- Skrzydło drzwiowe wyposażone w przylgę progową.
- Próg z kształtownika lub profilu nie wyższy niż 20 mm .

Okucia i dodatkowe wyposażenie :

- Zawiasy spawane łożyskowane.
- Samozamykacz z samoregulującym termozaworem.
- Zamek zapadkowo-ryglowy.
- Elektrozaczep z regulacją w drzwiach zewnętrznych
- Okucia systemowe ( klamka/ klamka ) lub ( klamka/gałka )
- Odbój i stopka podporowa.
- Tuleje wentylacyjne w drzwiach wewnętrznych.

Do odbiorów zamontowanych drzwi należy dostarczyć „Krajową Deklarację Zgodności” , oraz „ Dokumentacje DTR” wraz z opisem montażu i użytkowania drzwi wykonaną zgodnie z założeniami Aprobaty Technicznej.

Po zamontowaniu nowych drzwi należy wykonać naprawę i pomalować miejsca po demontażu starych drzwi.

Zdemontowane stare drzwi i ościeżnice dostarczyć we wskazane miejsce składowania.

Pisemna oferta powinna zawierać :

1. Zaświadczenie o wpisie do ewidencji działalności gospodarczej ( wydane nie później niż 3 miesiące przed datą przetargu ).
2. Zaświadczenie z Urzędu Skarbowego o nie zaleganiu w opłatach podatków ( wydane nie później niż 3 miesiące przed data przetargu )
3. Zaświadczenie z ZUS o nie zaleganiu w uiszczaniu składek ( wydane nie później niż 3 miesiące przed data przetargu )
4. Wykaz robót lub referencje z ostatnich 2 lat.
5. Określenie ofertowej ceny jednostkowej za jedną sztukę drzwi dwuskrzydłowych zewnętrznych lub wewnętrznych - brutto z podatkiem VAT.
6. Określenie oferowanej ceny jednostkowej za jedną sztukę drzwi jednoskrzydłowych zewnętrznych lub wewnętrznych – brutto z pod. VAT
7. Podanie okresu gwarancji i terminu płatności.
8. Dowód wpłacenia wadium.
9. Oświadczenie , ze oferent zapoznał się z warunkami przetargu i przyjmuje te warunki bez zastrzeżeń.
10. Oświadczenie , ze oferent zapoznał się z projektem umowy o wykonanie robót i przyjmuje te warunki bez zastrzeżeń.
11. Oświadczenie ( zapewnienie ) o wprowadzeniu do obrotu drzwi stalowych zgodnie z obowiązującymi unormowaniami.
12. Prospekty oferowanych drzwi.

Oferty należy składać w sekretariacie Spółdzielni przy ul. O. Lange 5 w zamkniętych i opieczetowanych kopertach z zaznaczeniem na kopercie :  
„Przetarg na montaż drzwi do klatek schodowych” do dnia 18.03.2009r. do godz. 14<sup>00</sup>.

Otwarcie ofert nastąpi w dniu 19.03.2009r o godz. 10<sup>00</sup> w siedzibie zamawiającego pokój nr 14 – obecność oferenta przy otwieraniu ofert obowiązkowa.

Warunkiem uczestnictwa w przetargu jest wpłacenie wadium w wysokości 40.000,00 zł do dnia 18.03.2009r. na konto Spółdzielni PKO BP o/Tomaszów Maz.  
nr. 83 1020 3916 0000 0802 0022 3875

W/w roboty należy wykonać w terminie do dnia 30.09.2009r

Spółdzielnia zastrzega sobie prawo swobodnego wyboru oferenta i przeprowadzenia dodatkowych negocjacji , jak również odstąpienia od przetargu bez podania przyczyn.